

La Bouëxière

La commune de la Bouëxière propose une diversité de paysages et d'architectures que le circuit sera à même de vous faire découvrir. Le parcours, sans être réellement technique offre quelques dénivelés sympathiques que ce soit en descente ou en montée. Suivant l'allure imprimée, il peut se révéler sportif.

 Départ : Maison Neuve située en centre bourg.

① Le site de Chevré est un lieu privilégié de par son patrimoine naturel et historique. Plan d'eau de 24 hectares, cet étang constitue une réserve faunistique et floristique préservée. Le village de Chevré a gardé les traces d'une vie autrefois foisonnante avec sa motte féodale surplombée d'un donjon en pierre, son pont roman à sept arches du 13^{ème} siècle, et un ancien moulin qui confère au site un charme resté authentique.

Remerciements

Le Pays Touristique de Rennes remercie vivement la communauté de communes du Pays de Liffré pour sa collaboration à la réalisation du circuit, ainsi que le club cycliste de Liffré / section randonnée VTT pour son aide précieuse à la définition du parcours et à la réalisation du balisage.

Circuit réalisé avec le concours de l'ONF








Circuit de la Bouëxière



La Bouëxière



 **Départ**    ... Voir au verso  Pique-nique  Espace naturel  Patrimoine religieux

